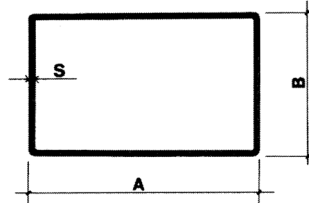



TUBOLARI RETTANGOLARI

Tubolari rettangolari
elettrosaldati da nastri
laminato a caldo nero e decapato



DIMENSIONI mm	PESO kg/m			
	Spessore 15/10	Spessore 20/10	Spessore 30/10	Spessore 40/10
15 x 10	0,52	—	—	—
20 x 10	0,68	0,88	—	—
20 x 15	0,75	0,98	—	—
25 x 10	0,75	0,98	—	—
25 x 15	0,87	1,13	—	—
25 x 20	0,97	1,28	—	—
30 x 10	0,87	1,13	—	—
30 x 15	0,97	1,28	1,83	—
30 x 20	1,12	1,47	2,07	—
30 x 25	1,23	1,62	2,31	—
35 x 10	0,97	1,28	—	—
35 x 15	1,12	1,47	2,07	—
35 x 20	1,23	1,62	2,31	—
35 x 25	1,34	1,76	2,57	—
40 x 10	1,12	1,47	—	—
40 x 15	1,23	1,62	2,31	—
40 x 20	1,34	1,76	2,57	—
40 x 25	1,50	1,96	2,86	—
40 x 30	1,60	2,11	3,09	—
45 x 10	1,23	1,62	—	—
45 x 15	1,34	1,76	—	—
45 x 20	1,49	1,96	2,86	—
45 x 25	1,60	2,11	3,09	—
45 x 30	1,71	2,25	3,31	—
50 x 10	1,34	1,76	—	—
50 x 15	1,50	1,96	—	—
50 x 20	1,60	2,11	3,09	—
50 x 25	1,71	2,25	3,31	—
50 x 30	1,86	2,45	3,60	4,70
50 x 35	1,97	2,60	3,82	—
50 x 40	2,04	2,70	3,97	5,15
60 x 10	1,60	2,11	—	—
60 x 15	1,71	2,25	—	—
60 x 20	1,86	2,45	3,60	—
60 x 25	1,97	2,60	3,82	—
60 x 30	2,04	2,70	3,97	5,19
60 x 35	2,15	2,84	4,20	5,50
60 x 40	2,30	3,01	4,45	5,83
60 x 50	2,52	3,33	4,92	6,46
70 x 20	2,04	2,70	3,97	—
70 x 25	2,15	2,84	4,20	—
70 x 30	2,30	3,01	4,45	5,83
70 x 35	2,40	3,20	4,70	6,10
70 x 40	2,52	3,33	4,92	6,46

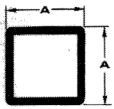


TUBOLARI RETTANGOLARI

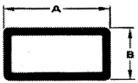
Tubolari rettangolari
elettrosaldati da nastri
laminato a caldo nero e decapato

DIMENSIONI mm.	PESO Kg/m				
	Spess. 15/10	Spess. 20/10	Spess. 30/10	Spess. 40/10	Spess. 50/10
70 x 50	2,74	3,62	5,36	7,05	7,97
80 x 15	2,15	2,84	—	—	—
80 x 20	2,30	3,01	4,45	—	—
80 x 25	2,40	3,20	4,70	—	—
80 x 30	2,52	3,33	4,92	6,46	—
80 x 40	2,74	3,62	5,36	7,05	7,96
80 x 50	3,00	3,97	5,88	7,74	—
80 x 60	3,21	4,26	6,32	8,33	9,54
90 x 20	2,52	3,33	4,92	—	—
90 x 30	2,74	3,62	5,36	7,05	—
90 x 40	3,00	3,97	5,88	7,74	—
90 x 50	3,21	4,26	6,32	8,33	—
90 x 60	—	4,60	6,80	8,90	—
100 x 20	2,74	3,62	5,36	—	—
100 x 30	3,00	3,97	5,88	7,66	—
100 x 40	3,21	4,26	6,32	8,33	9,54
100 x 50	—	4,60	6,80	8,90	10,32
100 x 60	—	4,90	7,30	9,50	11,10
100 x 80	—	5,50	8,20	10,80	12,68
110 x 50	—	4,90	7,30	9,50	11,11
120 x 30	—	4,60	6,80	8,90	—
120 x 40	—	4,90	7,30	9,50	11,11
120 x 60	—	5,50	8,20	10,80	12,67
120 x 80	—	6,15	9,15	12,05	14,24
130 x 50	—	5,50	8,20	10,80	12,68
130 x 60	—	5,83	8,67	11,46	—
140 x 60	—	6,15	9,15	12,05	14,25
140 x 70	—	6,36	9,37	12,27	15,04
140 x 80	—	6,68	9,84	12,89	15,83
150 x 30	—	5,50	8,20	10,80	—
150 x 40	—	5,83	8,67	11,46	—
150 x 50	—	6,15	9,15	12,05	—
150 x 60	—	9,60	12,70	—	—
150 x 100	—	—	11,26	14,77	18,17
160 x 50	—	9,60	12,70	—	—
160 x 80	—	—	11,05	14,60	17,38
180 x 60	—	—	11,05	14,60	17,38
180 x 80	—	—	11,73	15,41	18,97
200 x 100	—	—	13,85	18,34	22,09
250 x 100	—	—	15,98	21,07	26,04
300 x 150	—	—	—	27,36	33,90
400 x 250	—	—	—	39,89	49,57

TUBOLARI GROSSO SPESSORE



A	s	2	2,5	3	4	5	6	7	8	9	10
80×80		4,79		7,02	9,12	11,11	12,99	14,74	16,38		
90×90		5,42		7,96	10,38	12,68	14,87	16,94	18,89		
100×100			7,49	8,90	11,64	14,26	16,76	19,14	21,41	23,56	25,59
110×110				9,84	12,89	15,83	18,64	21,34	23,93	26,39	28,74
120×120				10,79	14,15	17,40	20,53	23,54	26,44	29,22	31,88
150×150				13,62	17,92	22,11	26,19	30,14	33,98	37,71	41,31
175×175				15,98	21,07	26,04	30,90	35,65	40,27	44,78	49,17
220×220					26,73	33,12	39,39	45,55	51,59	57,51	63,32
260×260					31,76	39,41	46,94	54,35	61,65	68,83	75,90
325×325					39,93	49,62	59,20	68,66	78,00	87,22	96,33



A×B	s	2	2,5	3	4	5	6	7	8	9	10
140×60		6,05		8,90	11,64	14,25	16,76	19,14	21,41		
140×70		6,36		9,37	12,27	15,04	17,70				
140×80		6,68		9,84	12,89	15,83	18,64				
150×50		6,05		8,90	11,64	14,25	16,76	19,14	21,41	23,56	25,59
150×100				11,26	14,77	18,17	21,47	24,90	27,67		
160×80				10,79	14,14	17,38	20,53	23,80	26,41	29,22	31,84
180×60				10,79	14,15	17,40	20,53	23,54	26,44		
180×80				11,73	15,41	18,97	22,42	25,74	28,95		
200×100				13,62	17,91	22,09	26,19	30,48	33,95	37,71	41,26
250×100				15,98	21,07	26,04	30,90	35,65	40,27	44,78	49,17
300×150					27,36	33,90	40,34	46,65	52,85	58,93	64,89
400×250					39,89	49,57	59,20	69,50	77,91	87,22	96,21

spessori e dimensioni in mm - pesi teorici in kg per metro